



ФЕДЕРАЛЬНАЯ СЛУЖБА
ГОСУДАРСТВЕННОЙ СТАТИСТИКИ

Сальдированный финансовый результат организаций Пермского края



январь-август 2023 года



ФЕДЕРАЛЬНАЯ СЛУЖБА
ГОСУДАРСТВЕННОЙ СТАТИСТИКИ

Сальдированный финансовый результат организаций Пермского края

Территориальный орган Федеральной
службы государственной статистики
по Пермскому краю

январь-август 2023 года

* Без субъектов малого предпринимательства и организаций с численностью до 15 человек, без учета банков, страховых компаний и бюджетных организаций

- 01 Сальдированный финансовый результат организаций
- 02 Финансовые результаты деятельности организаций
- 03 Доля прибыльных и убыточных организаций
- 04 Прибыль организаций
- 05 Убыток организаций
- 06 Доля прибыльных организаций
- 07 Доля убыточных организаций
- 08 Сальдированный финансовый результат организаций промышленного производства
- 09 Сальдированный финансовый результат организаций торговли



САЛЬДИРОВАННЫЙ ФИНАНСОВЫЙ РЕЗУЛЬТАТ ОРГАНИЗАЦИЙ

январь-август 2023 года

Сальдированный финансовый результат (прибыль минус убыток)



212,1
млрд рублей

53,9%
к январю-августу
2022

Прибыль



223,2
млрд рублей

54,6%
к январю-августу
2022

74,1%
доля прибыльных организаций
к общему числу организаций

Убыток



11,1
млрд рублей

71,2%
к январю-августу
2022

25,9%
доля убыточных организаций
к общему числу организаций



САЛЬДИРОВАННЫЙ ФИНАНСОВЫЙ РЕЗУЛЬТАТ ОРГАНИЗАЦИЙ

январь-август 2023 года, млрд рублей*

 **114,4**

Обрабатывающие производства

 **60,8**

Добыча полезных ископаемых

 **-0,6**

Деятельность по операциям с недвижимым имуществом

Всего
212,1
млрд рублей



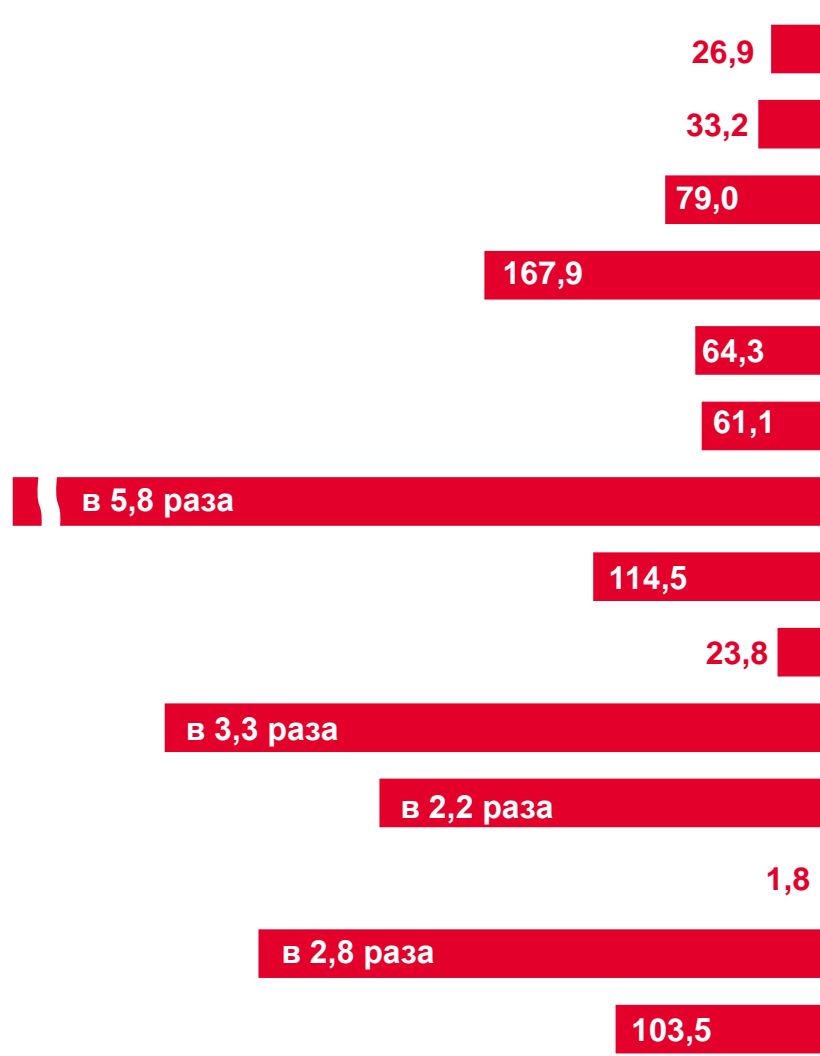
* На слайде представлены виды экономической деятельности с максимальными и минимальными значениями показателей



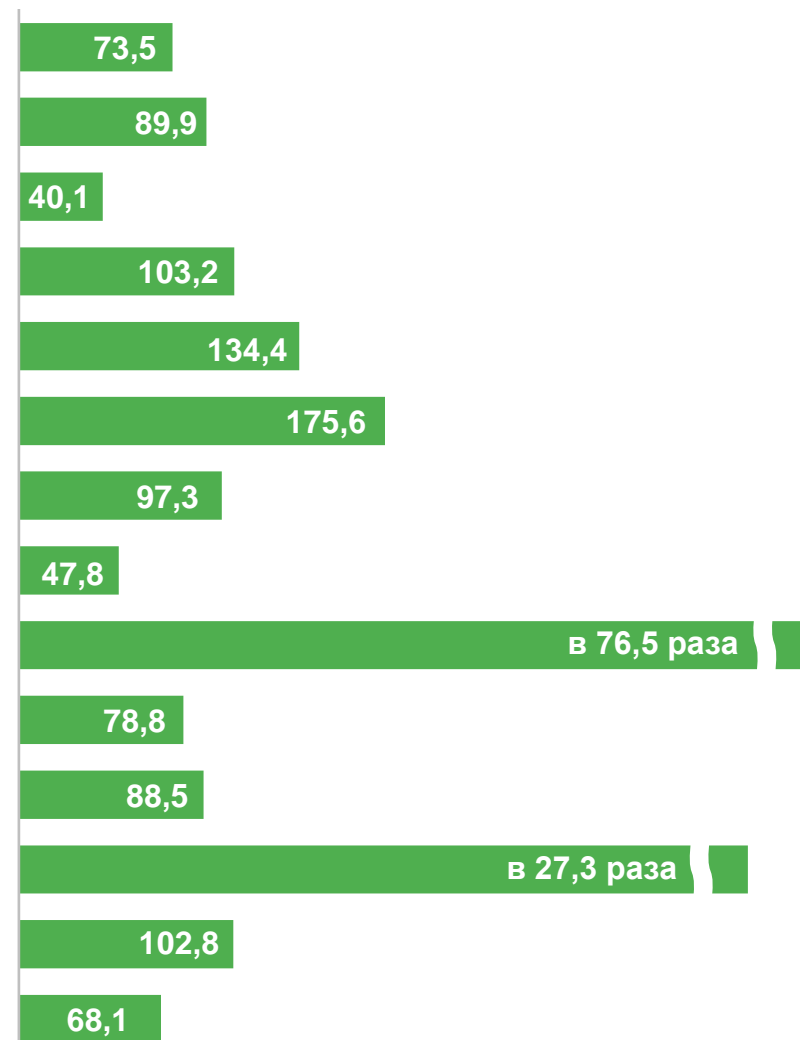
ФИНАНСОВЫЕ РЕЗУЛЬТАТЫ ДЕЯТЕЛЬНОСТИ ОРГАНИЗАЦИЙ

январь-август 2023 года, в % к соответствующему периоду прошлого года*

УБЫТОК



- Сельское, лесное хозяйство, охота, рыболовство и рыбоводство
- Добыча полезных ископаемых
- Обрабатывающие производства
- Обеспечение электрической энергией, газом и паром; кондиционирование воздуха
- Водоснабжение; водоотведение, организация сбора и утилизации отходов, деятельность по ликвидации загрязнений
- Строительство
- Торговля оптовая и розничная; ремонт автотранспортных средств и мотоциклов
- Транспортировка и хранение
- Деятельность в области информации и связи
- Деятельность по операциям с недвижимым имуществом
- Деятельность профессиональная, научная и техническая
- Деятельность административная и сопутствующие дополнительные услуги
- Деятельность в области здравоохранения и социальных услуг
- Предоставление прочих видов услуг



ПРИБЫЛЬ

* По сопоставимому кругу организаций



ДОЛЯ ПРИБЫЛЬНЫХ И УБЫТОЧНЫХ ОРГАНИЗАЦИЙ

январь-август 2023 года, %



■ Прибыль

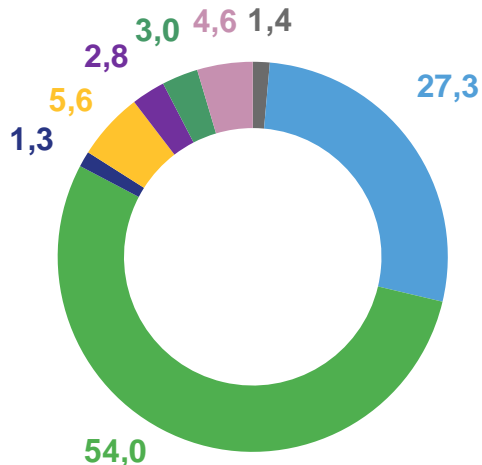
■ Убыток



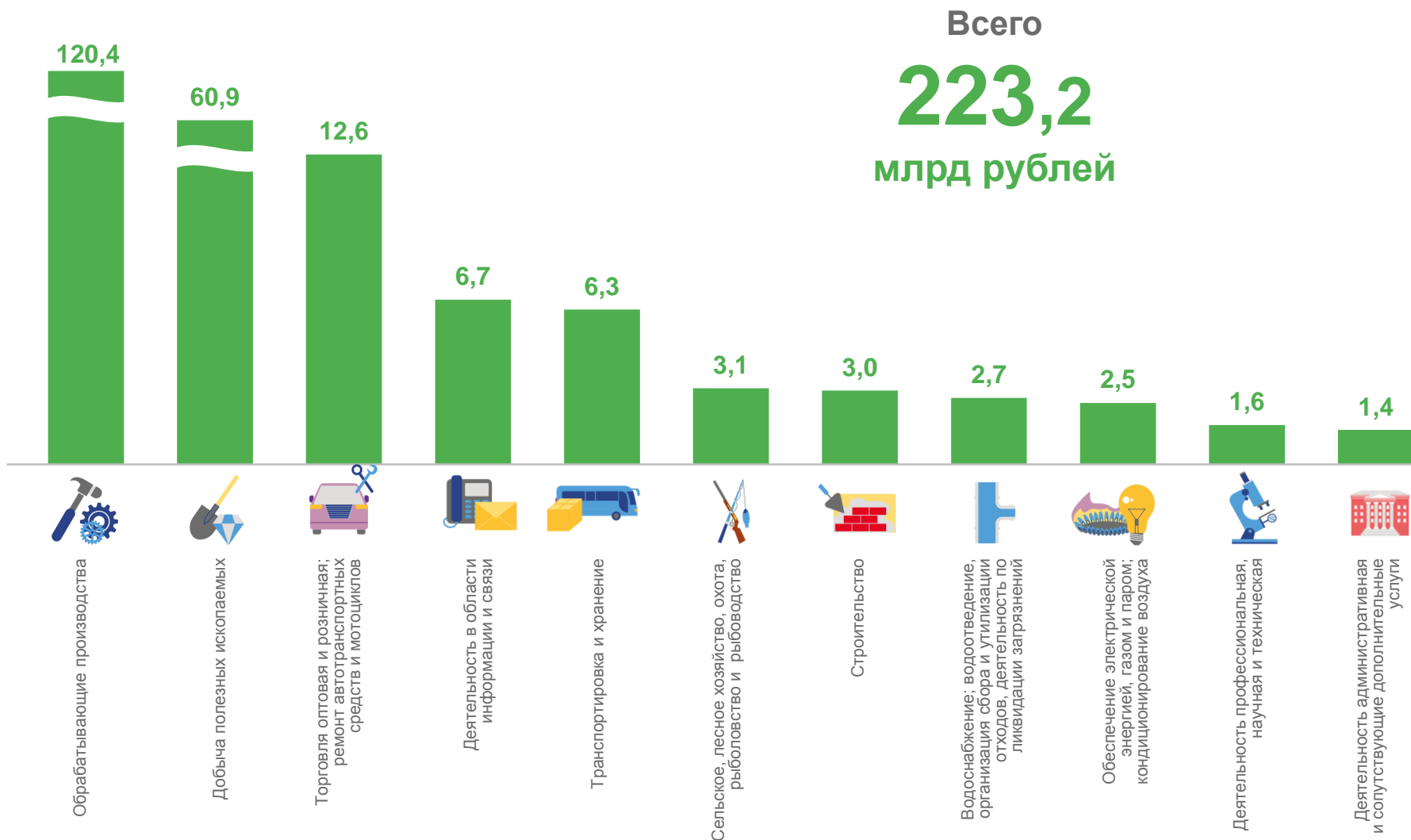
ПРИБЫЛЬ ОРГАНИЗАЦИЙ

январь-август 2023 года, млрд рублей*

Структура прибыли организаций, %



- Сельское, лесное хозяйство, охота, рыболовство и рыбоводство
- Добыча полезных ископаемых
- Обрабатывающие производства
- Строительство
- Торговля оптовая и розничная; ремонт автотранспортных средств и мотоциклов
- Транспортировка и хранение
- Деятельность в области информации и связи
- Прочие



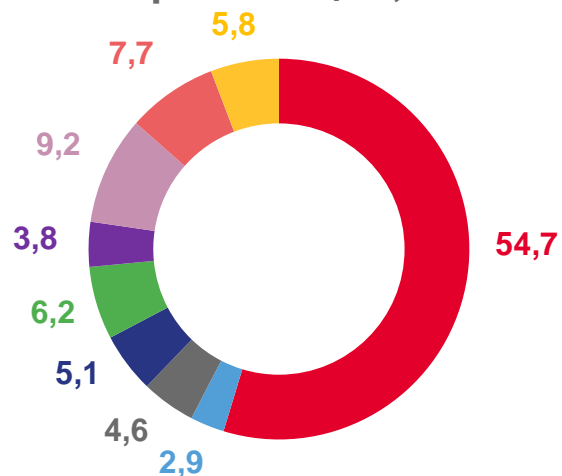
* На слайде представлены виды экономической деятельности с максимальными значениями показателей



УБЫТОК ОРГАНИЗАЦИЙ

январь-август 2023 года, млрд рублей*

Структура убытка организаций, %



- Обработывающие производства
- Обеспечение электрической энергией, газом и паром; кондиционирование воздуха
- Строительство
- Торговля оптовая и розничная; ремонт автотранспортных средств и мотоциклов
- Транспортировка и хранение
- Деятельность в области информации и связи
- Деятельность по операциям с недвижимым имуществом
- Деятельность профессиональная, научная и техническая
- Прочие



Всего
11,1
млрд рублей

* На слайде представлены виды экономической деятельности с максимальными значениями показателей



ДОЛЯ ПРИБЫЛЬНЫХ ОРГАНИЗАЦИЙ

январь-август 2022-2023 годов, %*

 **86,7**

 **85,4**

 **44,2**

 **33,3**

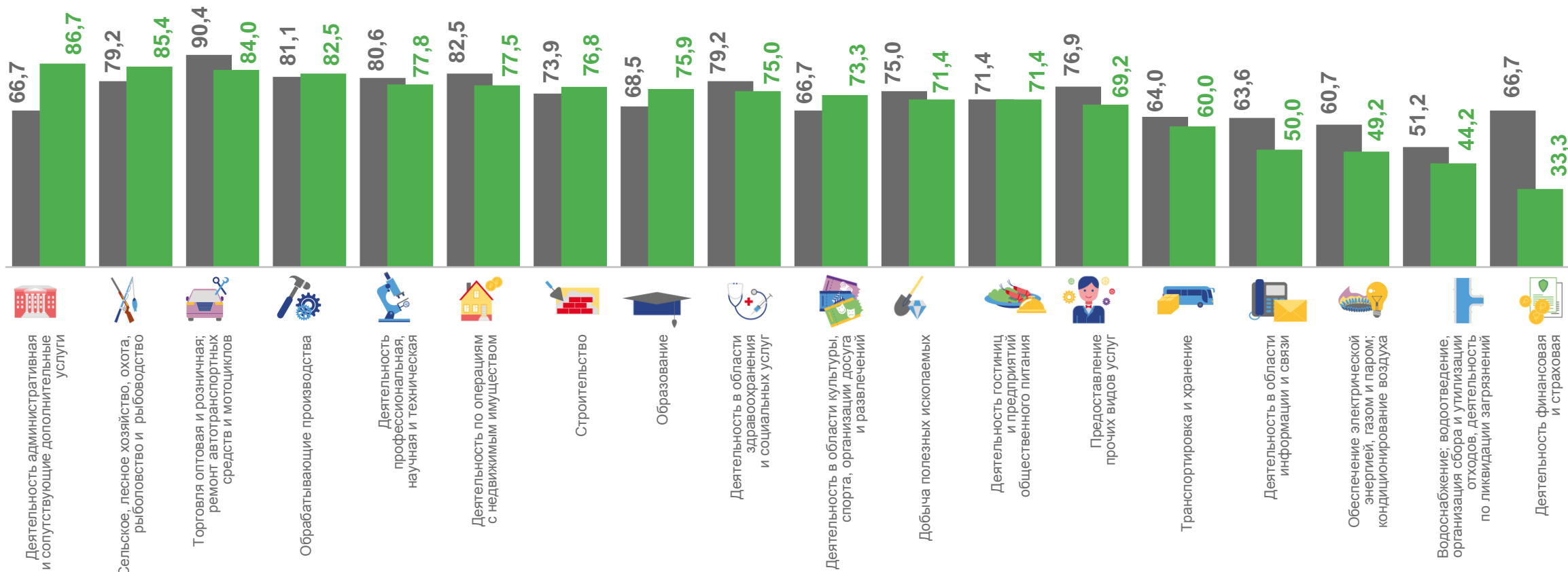
Деятельность административная и сопутствующие дополнительные услуги

Сельское, лесное хозяйство, охота, рыболовство и рыбоводство

Водоснабжение; водоотведение, организация сбора и утилизации отходов, деятельность по ликвидации загрязнений

Деятельность финансовая и страховая

74,1% по Пермскому краю



■ Январь-август 2022

■ Январь-август 2023

* По сопоставимому кругу организаций



ДОЛЯ УБЫТОЧНЫХ ОРГАНИЗАЦИЙ

январь-август 2022-2023 годов, %*



66,7



55,8



14,6



13,3

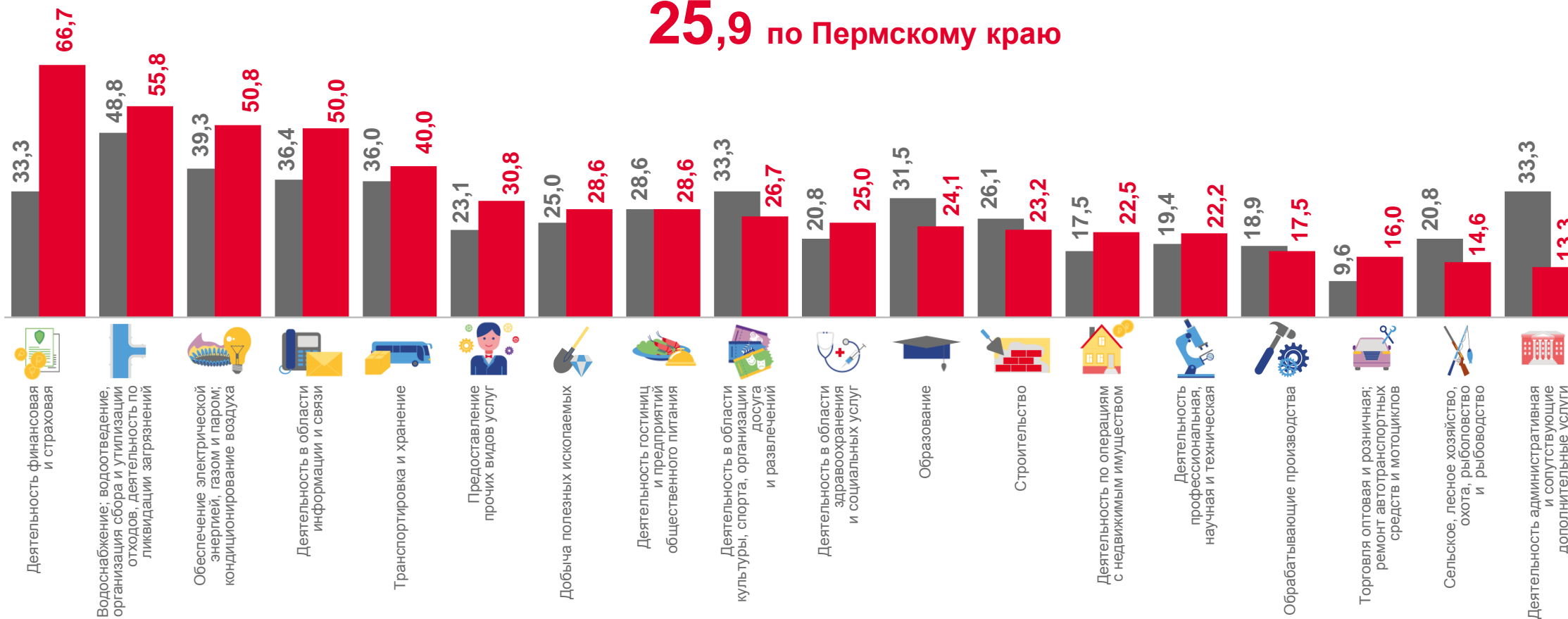
Деятельность финансовая и страховая

Водоснабжение; водоотведение, организация сбора и утилизации отходов, деятельность по ликвидации загрязнений

Сельское, лесное хозяйство, охота, рыболовство и рыбоводство

Деятельность административная и сопутствующие дополнительные услуги

25,9 по Пермскому краю



■ Январь-август 2022

■ Январь-август 2023

* По сопоставимому кругу организаций



САЛЬДИРОВАННЫЙ ФИНАНСОВЫЙ РЕЗУЛЬТАТ ОРГАНИЗАЦИЙ ПРОМЫШЛЕННОГО ПРОИЗВОДСТВА

январь-август 2023 года



179,9

млрд рублей

49,4%

к январю-августу
2022



Обрабатывающие производства

114,4
млрд рублей


39,0%
к январю-августу
2022



Добыча полезных ископаемых

60,8
млрд рублей

90,2%
к январю-августу
2022



Водоснабжение; водоотведение,
организация сбора и утилизации
отходов, деятельность по ликвидации
загрязнений

2,5
млрд рублей

145,4%
к январю-августу
2022



Обеспечение электрической
энергией, газом и паром;
кондиционирование воздуха

2,2
млрд рублей

97,8%
к январю-августу
2022



САЛЬДИРОВАННЫЙ ФИНАНСОВЫЙ РЕЗУЛЬТАТ ОРГАНИЗАЦИЙ ТОРГОВЛИ

январь-август 2023 года



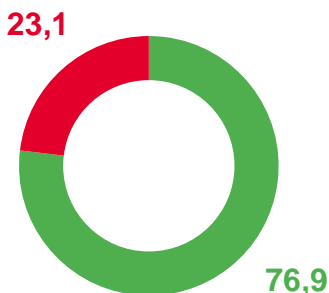
Торговля оптовая и розничная
автотранспортными
средствами и мотоциклами
и их ремонт

0,7

млрд рублей

85,5%

к январю-августу
2022



доля прибыльных организаций
к общему числу организаций, %

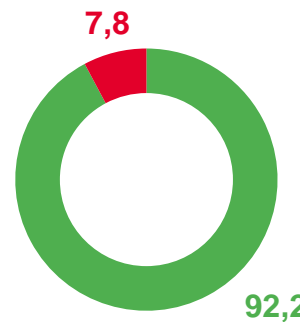
Торговля оптовая,
кроме оптовой торговли
автотранспортными
средствами и мотоциклами

10,0

млрд рублей

98,5%

к январю-августу
2022



доля убыточных организаций
к общему числу организаций, %

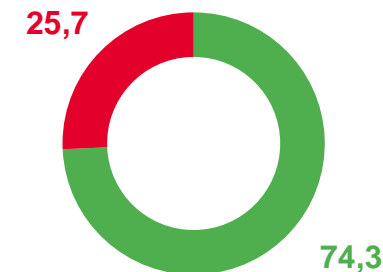
Торговля розничная,
кроме торговли
автотранспортными
средствами и мотоциклами

1,4

млрд рублей

71,3%

к январю-августу
2022



12,0

млрд рублей

93,6%

к январю-августу
2022

